




Downlight CHU 18 W

de sobreponer

MODELO: NGCHU-180030

NGCHU-180065



YEE SOLUTIONS

FLUJO LUMINOSO

1,440 LÚMENES

TEMPERATURA DE COLOR

3000K LUZ CÁLIDA

6500K LUZ FRÍA

Potencia	18W	
Fuente de luz	LED	
Consumo de corriente	0.15A	0.33A
Frecuencia	50 Hz	60 Hz
Temperatura de operación	-25°C a 50°C	
Estructura	ALUMINIO	
Tipo de lámpara	PANEL LED CUADRADO DE SOBREPONER	
Aplicación	INTERIOR	
Acabado	NEGRO MATE	
Pantalla	POLIESTIRENO (PS)	
Base	BASE METALICA INCLUIDA (7 1/2")	
Atenuable	NO	
Garantía	2 AÑOS	
Piezas por caja	30	



EFICIENCIA

80 lm/W



VOLTAJE

110-240 V



FACTOR POTENCIA

0.5



TIEMPO DE VIDA

25,000 Hrs.



IRC

>Ra-70



APERTURA

120°



HRS. CONTINUAS MÁXIMAS

8



PROTECCIÓN

20

APLICACIONES: OFICINAS, HOSPITALES, RESIDENCIAL.

USO: INTERIOR

NOM

