

CAMPANA INDUSTRIAL LED 300W BLANCO FRÍO


WRE-017

10 ABRIL 2024


BF

WINLED
Más que Iluminación


ESPECIFICACIONES

 CAMPANA INDUSTRIAL


 300 WATTS

 100-277V~50/60 Hz


 FP > 0.9

 36,000 LÚMENES


 APERTURA: 120°

 6500K BCO. FRÍO


 IRC - REND. COLOR > 80

 SMD2835


 D. 360x42mm

 PESO: 1,800 gr.

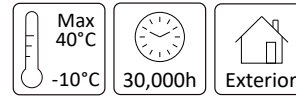
 ALUMINIO

 ATENUABLE: NO

 OPERACIÓN: -10 A 40°C

 IP65 / IK03

VIDA ÚTIL: 30,000



Luminaria ideal para suspender en aplicaciones industriales con tecnología LED. su eficiencia luminica de 120LM/W garantiza el mejor rendimiento en el gasto de energía y flujo luminoso. Su IP65 protege contra polvo fino y agua en chorros intensos o humedad. Ideal para aplicaciones industriales: Bodega, Almacén, etc.

